



PRESIDENCIA DE LA
REPÚBLICA DOMINICANA

Administradora de Subsidios Sociales

INFORME ESTADÍSTICO INSTITUCIONAL



**TRIMESTRE
ABRIL - JUNIO, 2021**



FICHA TÉCNICA

Nombre de la publicación	Informe Estadístico Institucional
Objetivo general del producto	Ofrecer información estadística de los productos y servicios ofrecidos por la ADESS.
Descripción general del producto	Contiene las informaciones estadísticas que permiten mostrar una panorámica nacional de las actividades y productos de la Administradora de Subsidios Sociales durante el periodo de referencia.
Periodo del producto estadístico	Abril - junio, 2021
Tipo de levantamiento	Recopilación e integración de la información estadística proveniente de los diferentes registros de la ADESS.
Periodicidad del levantamiento de información	Trimestral
Cobertura	Institucional
Fuentes de información	Registros administrativos ADESS
Unidad encargada	Unidad de Estadísticas de la Dirección de Planificación y Desarrollo de la ADESS

CONTENIDO

PRESENTACIÓN	4
PRECISIONES METODOLÓGICAS	5
PARTICIPANTES TARJETAHABIENTES (PTH)	6
TABLA 1. PARTICIPANTES ACTIVOS POR SUBSIDIOS	7
TABLA 2. PARTICIPANTES ACTIVOS POR GÉNERO	8
GRÁFICA 1. PORCENTAJE DE PARTICIPANTES POR GÉNERO	9
TABLA 3. CANTIDAD DE SUBSIDIOS POR PARTICIPANTES	10
GRAFICA 2. PARTICIPANTES ACTIVOS POR REGIÓN	11
GRAFICA 3. LLAMADAS CONTESTADAS POR HORAS EN RELACIÓN A LAS LLAMADAS RECIBIDAS EN EL SERVICIO DEL CALL CENTER	12
TRANSFERENCIA DE SUBSIDIOS	13
TABLA 4. MONTOS OTORGADOS POR SUBSIDIOS	14
TABLA 4.1 ACUMULADOS OTORGADOS POR SUBSIDIOS	15
GRÁFICA 4.2 DISTRIBUCIÓN PORCENTUAL DE LOS MONTOS OTORGADOS POR SUBSIDIOS	16
TABLA 5. MONTOS OTORGADOS POR PROGRAMA	17
RED DE ABASTECIMIENTO SOCIAL (RAS)	18
GRÁFICA 6. CANTIDAD Y PORCENTAJES DE COMERCIOS ACTIVOS EN LA RAS SEGÚN SU TIPO	19
GESTIÓN POR ENTIDAD FINANCIERA	20
GRÁFICA 7. CANTIDAD Y PORCENTAJE DE TARJETAS ACTIVAS POR ENTIDADES FINANCIERAS	21

PRESENTACIÓN

Este informe presenta los resultados estadísticos generales de las operaciones de la Administradora de Subsidios Sociales (ADESS) de abril - junio, 2021.

El sistema estadístico institucional está manejado por la Unidad de Análisis y Estadística de la Dirección de Planificación y Desarrollo. Las estadísticas aquí presentadas se han elaborado durante los meses de abril - junio, 2021.

Se detallan los indicadores más relevantes de la Administradora de Subsidios Sociales (ADESS), tales como:

- Participantes activos por subsidios
- Participantes activos por género
- Promedio de subsidio por familia
- Nivel porcentual del servicio de telefonía
- Montos otorgados por subsidios
- Montos otorgados por programas
- Total de comercios activos en la RAS
- PTH por entidad financiera

La Unidad de Estadísticas de la Dirección de Planificación y Desarrollo se complace en poner a disposición y al alcance del más amplio público estas informaciones estadísticas, con la finalidad de satisfacer la demanda existente de informaciones actualizadas y de calidad sobre la gestión institucional de la ADESS.

PRECISIONES METODOLÓGICAS

Este apartado describe la metodología empleada tanto para la recogida de información como para su análisis.

Con relación al primer aspecto mencionado, la información de partida de este informe proviene de las bases de datos suministradas por los diferentes departamentos de la ADESS.

En el presente informe se aplica el método exploratorio por las fuentes de información con las que se cuenta. Según el nivel de medición y análisis de la información, el informe es además descriptivo, en donde se detallan los datos encontrados.



PARTICIPANTES TARJETAHABIENTES

TABLA 1. PARTICIPANTES ACTIVOS POR SUBSIDIOS

ABRIL – JUNIO, 2021



SUBSIDIOS	PARTICIPANTES
COMER ES PRIMERO/QUEDATE EN CASA (PCP)	961,141
INCENTIVO A LA ASISTENCIA ESCOLAR (ILAE)	84,933
BONO ESCOLAR ESTUDIANDO PROGRESO (BEEP)	147,347
ENVEJECIENTES (CNPE)	83,263
INCENTIVO A LA EDUCACION SUPERIOR (IES)	18,683
BONOGAS HOGAR (BGH)	912,972
BONOGAS CHOFER (BGC)	13,736
BONOLUZ (BL)	327,953
PROGRAMA INCENTIVO A LOS ALISTADOS ARMADA R.D. (PIAARD)	4,188
PROGRAMA DE INCENTIVO A LA POLICIA PREVENTIVA (PIPP)	15,449
TOTAL	2,569,665

FUENTE: Dirección Administrativa y Financiera (DAF) - Departamento de Subsidios 2021.

En esta tabla se muestran el número de participantes que están activos por subsidios. Se puede verificar que **Quédate en Casa** y **Bonogas Hogar** son los que más participantes activos tienen.

TABLA 2. PARTICIPANTES ACTIVOS POR GÉNERO

ABRIL – JUNIO, 2021

SUBSIDIOS	PTH	
	HOMBRE	MUJER
SUPLEMENTO ALIMENTICIO - ENVEJECIENTES	25,760	57,503
INCENTIVO A LA POLICIA PREVENTIVA	12,817	2,632
INCENTIVO A LA EDUCACIÓN SUPERIOR	5,264	13,419
BONOGAS CHOFER	13,625	111
BONOLUZ	89,813	238,140
BONO ESCOLAR ESTUDIANDO PROGRESO	40,478	106,869
BONOGAS HOGAR	301,852	611,120
COMER ES PRIMERO	330,608	630,533
INCENTIVO A LA ASISTENCIA ESCOLAR	24,689	60,244
INCENTIVO A LA MARINA DE GUERRA	3,288	900
TOTAL	848,194	1,721,471

FUENTE: Dirección de Operaciones (DOP) 2021.

En este apartado se muestra el número de participantes segregados por sexo que están afiliados a los diferentes subsidios. Se puede verificar que las mujeres son las que más subsidios reciben exceptuando el **Bonogas Chofer**, **Incentivo a la Marina de Guerra** y el **Incentivo a la Policía Preventiva**.

GRÁFICA 1. PORCENTAJE DE PARTICIPANTES POR GÉNERO

ABRIL – JUNIO, 2021



FUENTE: Dirección de Operaciones (DOP) 2021

Como se puede observar, en esta gráfica se muestran los porcentajes de los participantes por género, donde las mujeres representan una proporción significativamente mayor que los hombres. Las mujeres representan un 67% del total de los participantes activos.

TABLA 3. CANTIDAD DE SUBSIDIOS POR PARTICIPANTES

ABRIL – JUNIO, 2021



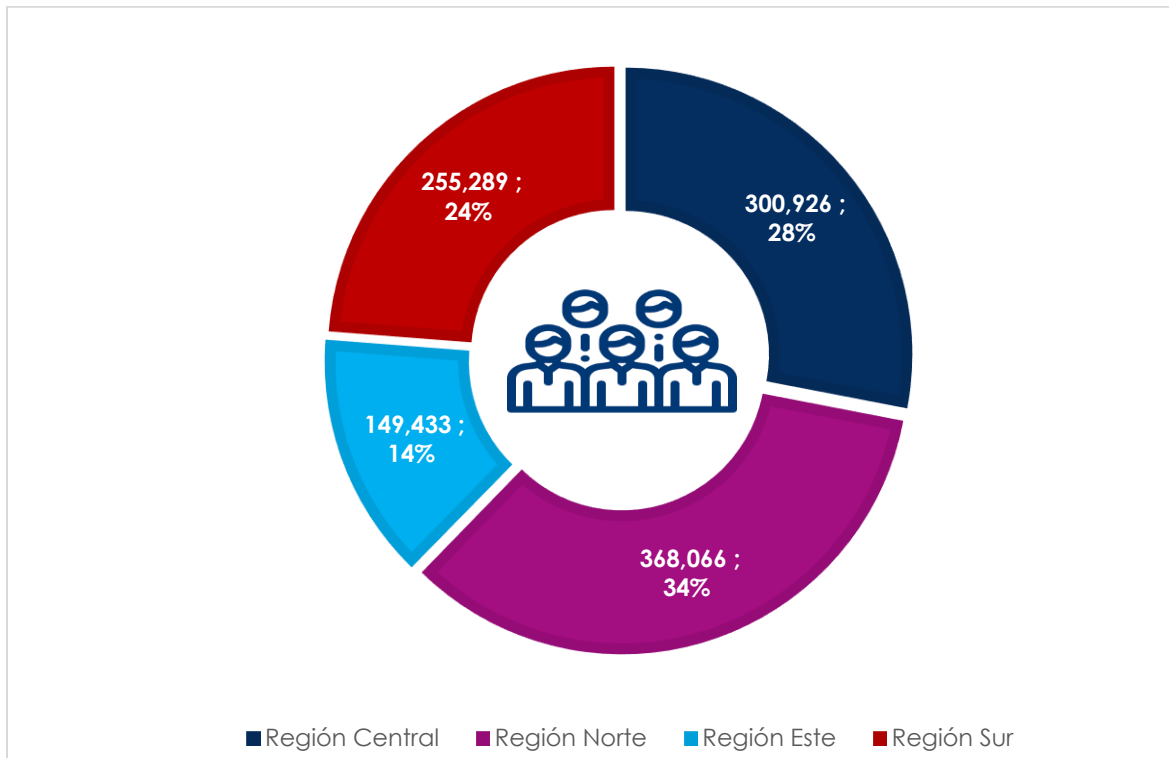
PARTICIPANTES	CANTIDAD DE SUBSIDIOS RECIBIDOS
183,139	1
424,421	2
340,583	3
112,377	4
12,737	5
457	6
1,073,714	TOTAL

FUENTE: Dirección de Operaciones (DOP) 2021

En este apartado se muestran el número de familias que reciben uno o varios subsidios. En base a estos datos se puede afirmar que una familia recibe en promedio **3 subsidios**, aproximadamente.

GRAFICA 2. PARTICIPANTES ACTIVOS POR REGIÓN

ABRIL – JUNIO, 2021

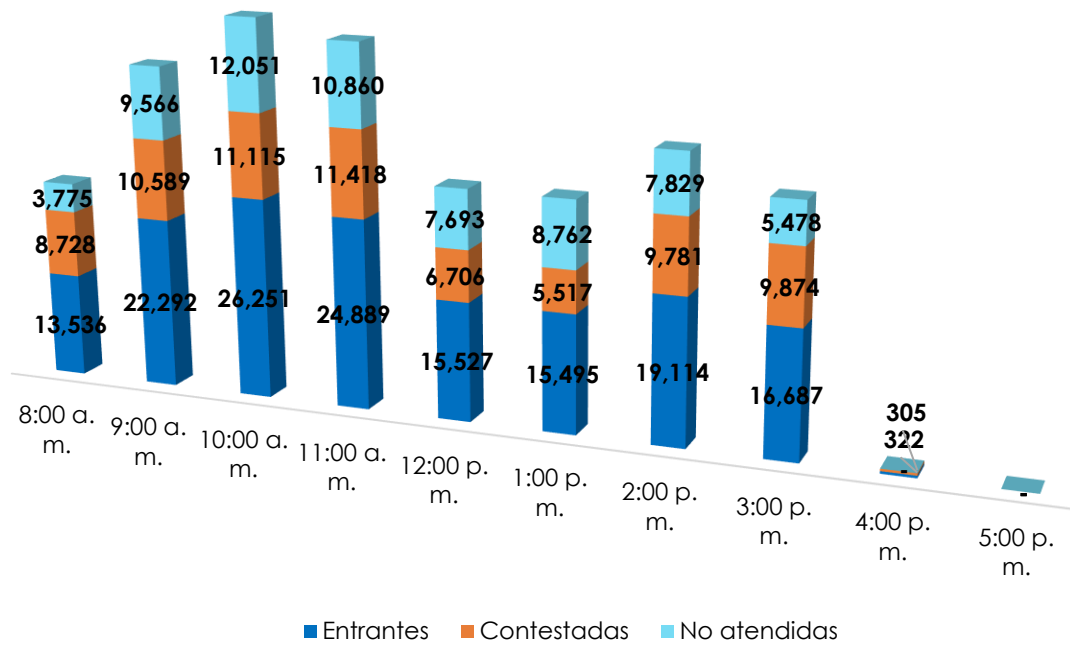


FUENTE: Dirección Administrativa y Financiera (DAF) - Departamento de Subsidios 2021

En esta gráfica se puede observar la cantidad de participantes y el porcentaje correspondiente a cada región, donde la Región Norte o Cibao representa el 34% de los participantes, la Región Central (Santo Domingo y Distrito Nacional) 28%, la Región Este 14% y la Región Sur representan un 24% de todos los participantes.

GRAFICA 3. LLAMADAS CONTESTADAS POR HORAS EN RELACIÓN A LAS LLAMADAS RECIBIDAS EN EL SERVICIO DEL CALL CENTER

ABRIL – JUNIO, 2021



FUENTE: Call Center - Dirección de Operaciones (DOP) 2021

En esta gráfica se puede observar la proporción de llamadas contestadas por horas con respecto al total de llamadas recibidas y las llamadas no contestadas. Estas llamadas fueron realizadas por los participantes y ciudadanos en general. El **53%** de las llamadas fueron atendidas mientras que el **47%** de las llamadas no fueron atendidas. El mayor flujo de llamadas se realizó de 9:00am a 11:00am y 2:00pm a 3:00pm como se muestra en la gráfica.



TRANSFERENCIA DE SUBSIDIOS

TABLA 4. MONTOS OTORGADOS POR SUBSIDIOS

ABRIL – JUNIO, 2021



TIPO DE SUBSIDIO	VALOR OTORGADO RD\$
BONOGAS CHOFER (BGCH)	141,694,020.00
BONOGAS HOGAR (BGH)	625,311,660.00
BONOGAS HOGAR (BGH) Temporal (QUÉDATE EN CASA)	29,374,152.00
BONOLUZ (BL)	391,249,922.00
COMER ES PRIMERO (PCP)	4,463,189,050.00
COMER ES PRIMERO (PCP) (QUÉDATE EN CASA TARJETA)	586,697,750.00
COMER ES PRIMERO (PCP) (SUPÉRATE MUJER)	322,450.00
INCENTIVO A LA EDUCACION SUPERIOR (IES)	27,864,500.00
BONO ESCOLAR ESTUDIANDO PROGRESANDO (BEEP)	270,757,400.00
INCENTIVO A LA POLICIA PREVENTIVA (IPP)	43,081,472.00
PROGRAMA INCENTIVO A LOS ALISTADOS DE LA ARMADA DE REPUBLICA DOMINICANA (PIAARD)	11,536,896.00
SUPLEMENTO ALIMENTICIO - ENVEJECIENTES (SA)	99,883,200.00
INCENTIVO A LA ASISTENCIA ESCOLAR ILAE	61,467,600.00
TOTAL RD\$	6,752,430,072.00

FUENTE: Dirección Administrativa y Financiera (DAF) - Departamento de Subsidios 2021

TABLA 4.1 ACUMULADOS OTORGADOS POR SUBSIDIOS

ABRIL – JUNIO, 2021



MES	BGCH	BGH	BL	PCP	IES	BEEP	IPP	PIARD	SA	ILAE	TOTAL
ABRIL	47,271,240	217,973,700	130,555,746	1,873,673,500	9,263,000	135,425,700	14,384,000	3,829,856	33,259,200	30,744,300	2,496,380,242
MAYO	47,373,840	218,151,996	130,351,757	1,589,266,650	9,254,500	0	14,348,736	3,816,864	33,290,800	0	2,045,855,143
JUNIO	47,048,940	218,560,116	130,342,419	1,587,269,100	9,347,000	135,331,700	14,348,736	3,890,176	33,333,200	30,723,300	2,210,194,687
TOTAL RD\$	141,694,020	654,685,812	391,249,922	5,050,209,250	27,864,500	270,757,400	43,081,472	11,536,896	99,883,200	61,467,600	6,752,430,072

Fuente: Dirección Administrativa y Financiera (DAF) – Departamento de Subsidios 2021.

Nota: Las celdas que están en 0 es porque estos subsidios son otorgados cada 2 meses.

Abreviaturas:

BONOGAS CHOFER (**BGCh**)

BONOGAS HOGAR (**BGH**)

BONOLUZ (**BL**)

COMER ES PRIMERO (**PCP**)

INCENTIVO A LA EDUCACION SUPERIOR (**IES**)

BONO ESCOLAR ESTUDIANDO PROGRESANDO (**BEEP**)

INCENTIVO A LA POLICIA PREVENTIVA (**IPP**)

PROGRAMA INCENTIVO A LOS ALISTADOS DE LA ARMADA DE REPUBLICA DOMINICANA (**PIAARD**)

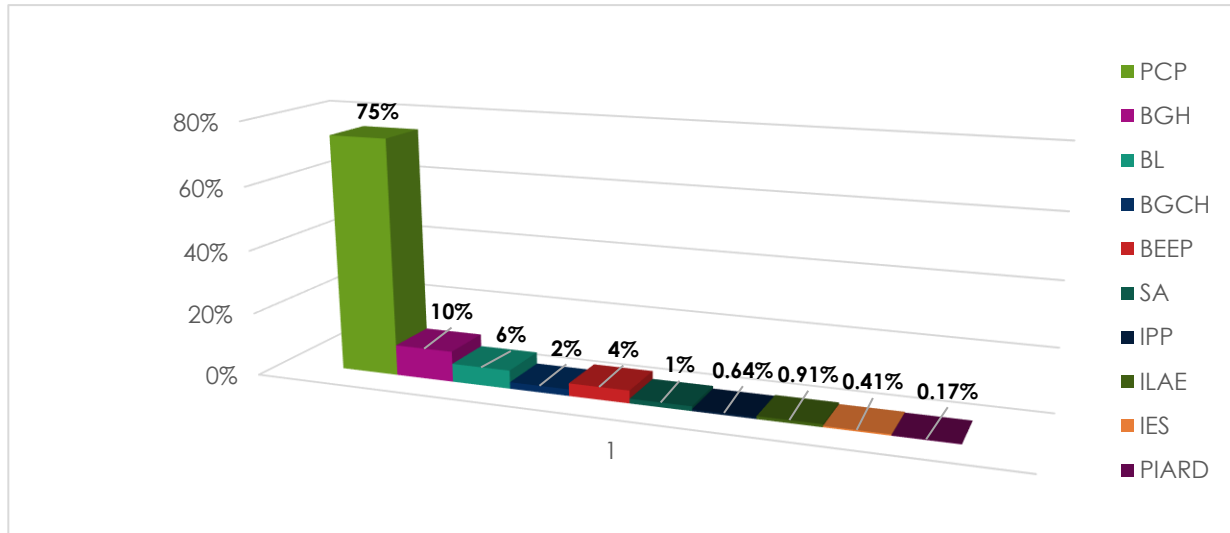
SUPLEMENTO ALIMENTICIO - ENVEJECIENTES (**SA**)

INCENTIVO A LA ASISTENCIA ESCOLAR (**ILAE**)

GRÁFICA 4.2 DISTRIBUCIÓN PORCENTUAL DE LOS MONTOS OTORGADOS POR SUBSIDIOS



ABRIL – JUNIO, 2021



FUENTE: Dirección Administrativa y Financiera (DAF) - Departamento de Subsidios 2021

Esta gráfica muestra los porcentajes de los montos otorgados por subsidios durante los meses de abril a junio de 2021. Donde un total de RD\$ 5,050,209,250.00, son otorgados a través del programa Quédate en Casa - Comer es Primero (PCP). Esto equivale al 83% del total desembolsado de los subsidios otorgados.

BONOGAS CHOFER (**BGCh**)

BONOGAS HOGAR (**BGH**)

BONOLUZ (**BL**)

COMER ES PRIMERO (**PCP**)

INCENTIVO A LA EDUCACION SUPERIOR (**IES**)

BONO ESCOLAR ESTUDIANDO PROGRESANDO (**BEEP**)

INCENTIVO A LA POLICIA PREVENTIVA (**IPP**)

PROGRAMA INCENTIVO A LOS ALISTADOS DE LA ARMADA DE REPUBLICA DOMINICANA (**PIARD**)

SUPLEMENTO ALIMENTICIO - ENVEJECIENTES (**SA**)

INCENTIVO A LA ASISTENCIA ESCOLAR (**ILAE**)

TABLA 5. MONTOS OTORGADOS POR PROGRAMA

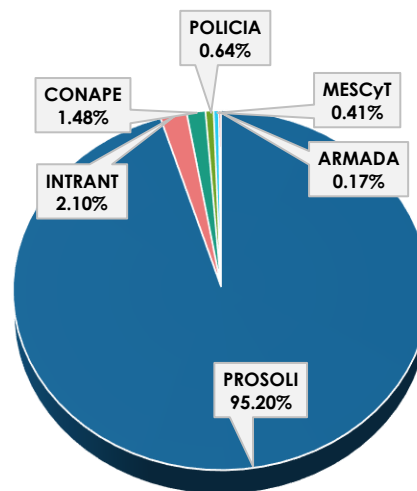
ABRIL – JUNIO, 2021



PROGRAMAS	MONTOS
PROSOLI	6,428,369,984
INTRANT	141,694,020
CONAPE	99,883,200.00
POLICIA	43,081,472.00
MESCyT	27,864,500.00
ARMADA	11,536,896.00
TOTAL RD\$	6,752,430,072.00

FUENTE: Dirección Administrativa y Financiera (DAF) - Departamento de Subsidios 2021.

GRAFICO 6. PORCENTAJE POR PROGRAMAS



FUENTE: Dirección Administrativa y Financiera (DAF) - Departamento de Subsidios 2021.

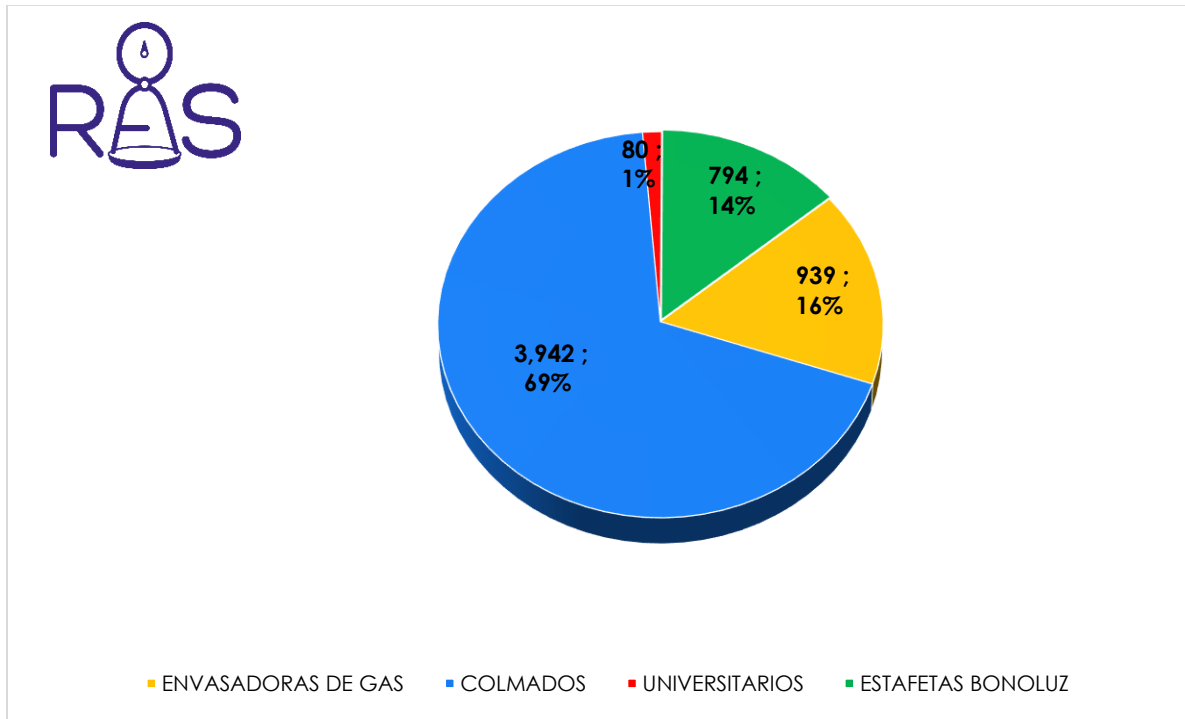
Esta gráfica muestra el porcentaje de montos otorgados por programa, donde **PROSOLI** representa el 95.20% del total de los montos y el otro 4.8% está distribuido entre los cinco programas restantes como se puede observar en la gráfica.



RED DE ABASTECIMIENTO SOCIAL (RAS)

GRÁFICA 6. CANTIDAD Y PORCENTAJES DE COMERCIOS ACTIVOS EN LA RAS SEGÚN SU TIPO

ABRIL – JUNIO, 2021



FUENTE: Dirección de Operaciones - Departamento RAS 2021

Este gráfico muestra el porcentaje y la cantidad de comercios que están afiliados a la Red de Abastecimiento Social (RAS) por el tipo de servicio, donde los colmados representan el 69%, las envasadoras de gas un 16%, las estafetas Bonoluz un 14% y los universitarios un 1%. Total de comercios 5,755.

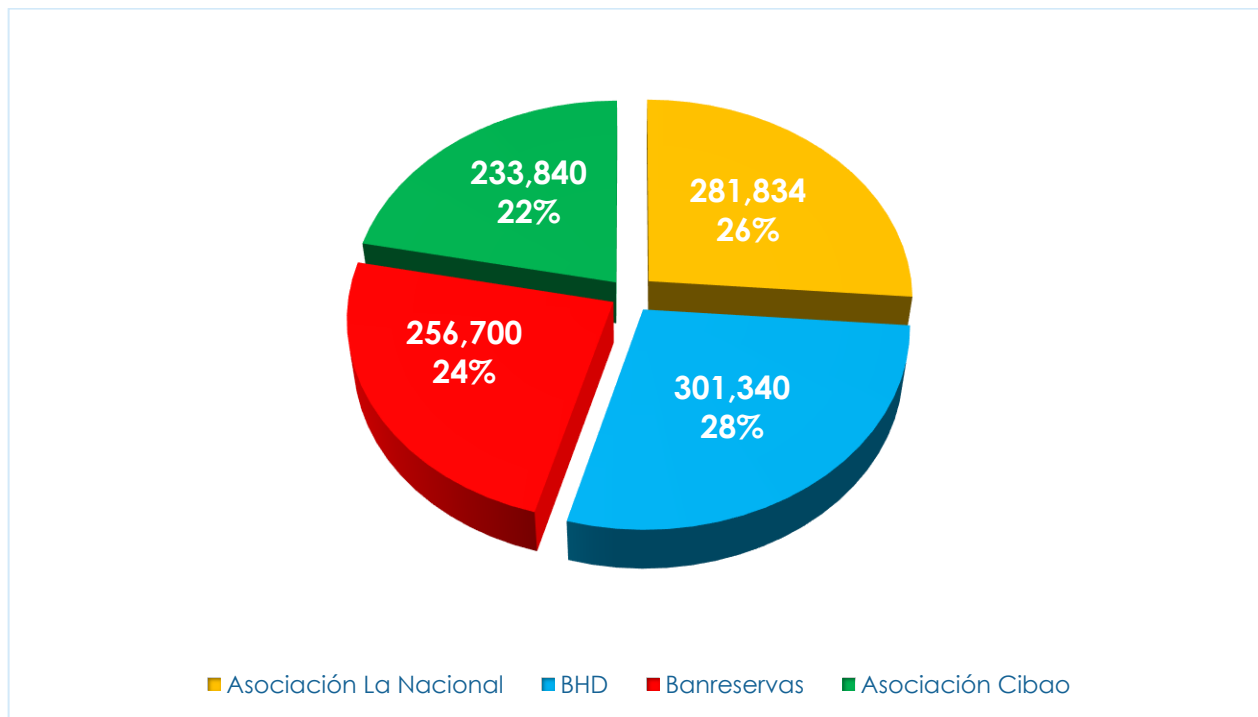
GESTIÓN POR ENTIDAD FINANCIERA

REPUBLICA DOMINICANA
JUNTA CENTRAL ELECTORAL
CÉDULA DE IDENTIDAD Y ELECTORAL
001-0104159-8
USUARIO: SACRISTAN
EL PINO, LA VEGA
PROVINCIA: SACRISTAN
23 NOVIEMBRE 1963
NACIONALIDAD: REPUBLICA DOMINICANA
SEXO: F ESTADO CIVIL: SOLTERA
CATEGORIA: AMA DE CASA
VALIDA HASTA: 23 NOVIEMBRE 2024

VISA
ELECTRONIC


GRÁFICA 7. CANTIDAD Y PORCENTAJE DE TARJETAS ACTIVAS POR ENTIDADES FINANCIERAS

ABRIL – JUNIO, 2021



FUENTE: Dirección de Operaciones (DOP) 2021

Esta gráfica muestra el porcentaje de tarjetas activas segregada por entidad financiera. Asociación La Nacional y BHD-LEON representan un 26% y 28% respectivamente, mientras que el Banreservas y Asociación Cibao representan un 24% Y 22% respectivamente, de las tarjetas activas.



PRESIDENCIA DE LA
REPÚBLICA DOMINICANA

Administradora de Subsidios Sociales

Administrando las transferencias monetarias
condicionadas en un marco de transparencia y eficiencia.